

#### ESPECIFICACIONES BARБОРА 17

ZONA DE USO	Exteriores e interiores.
ESTRUCTURA	Perfiles de aluminio, unidos mediante una bisagra machihembrada.
ALTURA	17mm
ANCHURA PERFIL	34mm (cara vista machihembrado 27mm)
ACABADOS	Cepillo, goma, textil y combinable.
PESO m <sup>2</sup>	11 kg/m <sup>2</sup> acabado textil 15 kg/m <sup>2</sup> acabado goma
RESISTENCIA	2,5 Tm
UNION	Bisagra machihembrada
USOS PRINCIPALES	Especialmente recomendado para zonas de alto tránsito, donde se requiera una limpieza a fondo de residuos sólidos (entrada a C.C.comerciales, hoteles, bancos, aeropuertos, etc.)
RECOMENDACIÓN DE INSTALACIÓN	En cajeado (foso para felpudos de 17mm de altura, consultar).



Producto recomendado para instalaciones de **TRÁNSITO MEDIO/ALTO**


Alfombra de entrada enrollable compuesta por perfiles que se unen mediante una bisagra machihembrada sin la incorporación de otro elemento de unión, tales como cables, gomas, adhesivos etc. Fabricación a la medida exacta del hueco. En los perfiles se insertan bandas de textil, goma, cepillo o combinables.

**⚠** Para su perfecta instalación se requiere que la base esté limpia, seca, lisa y nivelada.

TEXTIL



GOMA




CEPILLO



#### Tipos de remate




Rampa



En forma de L



Tipo peine





Rojo



Azul



Beige



Marrón



Gris



Antracita