



# Apex Presoak

Detergente de remojo previo para cubertería y acero inoxidable

## Resultados

- ▲ Obtenga los mejores resultados de remojo previo con **Apex Presoak**.
- ▲ Las enzimas descomponen los restos de comida, como las películas de almidón y proteína, que el lavavajillas no puede disolver por sí solo.
- ▲ Elimina eficazmente la acumulación de velos y las manchas negruzcas en los cubiertos.
- ▲ Mejora la satisfacción y la retención de los clientes.

## Eficacia

- ▲ Tecnología de lavado de vajilla con detergente sólido superconcentrado para aumentar la eficacia.
- ▲ El innovador equipo de dosificación evita el uso excesivo de producto, lo que permite controlar el coste total.
- ▲ Disminuye los costes generales del lavado de la vajilla, al reducir la necesidad de relavado y controlar la dosificación de producto.
- ▲ Bloque compacto 100% utilizable. Mínimo espacio de almacenamiento requerido.

## Seguridad

- ▲ Solución de uso no clasificada como peligrosa.
- ▲ Bloques ligeros muy fáciles de manipular y recargar.
- ▲ Sistema con distintos colores y formas para garantizar que siempre se utiliza el producto adecuado.

## Sostenibilidad

- ▲ Tan solo 7 gramos de embalaje de plástico por bloque de Apex.
- ▲ Hasta un 95 % menos de envases y un 70 % menos de transporte\*.

\*comparado con un bidón tradicional de 20 litros de detergente líquido



## Modo de empleo

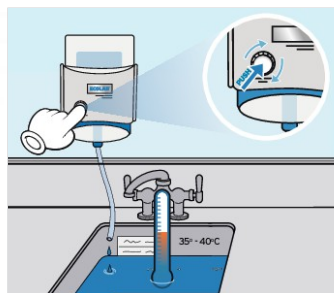


1. Consultar el plan de higiene y la etiqueta del producto para obtener información detallada de uso.

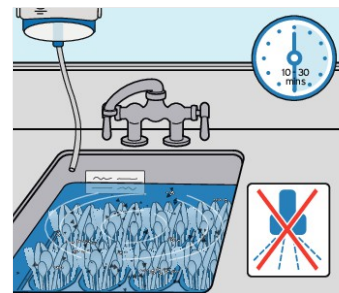


recommended


2. Llevar el equipo de protección adecuado para manipular el producto sin diluir.




3. Pulsar y girar el botón para llenar el fregadero con la cantidad necesaria de solución de uso.



4. Dejar los cubiertos en remojo en la solución con agua templada entre 10 y 30 minutos, en función de la suciedad acumulada. Para blanquear utensilios de plata, colocar previamente una hoja de papel de aluminio en el fondo de la cubeta de remojo.



5. Colocar los cubiertos en las cestas y lavar en la máquina lavavajillas.



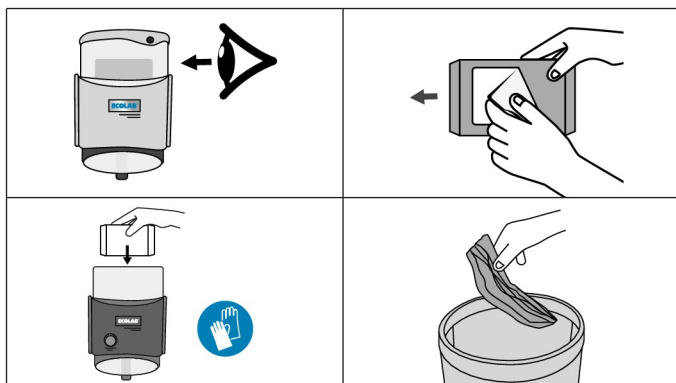
6. Retirar las cestas con los cubiertos del lavavajillas y dejar que se sequen.



7. Tras clasificarlos, los cubiertos están listos para usar.

## Recarga del dosificador

- 1 Compruebe el nivel de producto diariamente y recargue el dosificador si es preciso. No es necesario esperar a que el depósito esté completamente vacío, ya que hay espacio para 1,5 bloques de producto.
- 2 Retire el envoltorio de plástico del bloque.
- 3 Coloque el producto en el dosificador.
- 4 Tire el envoltorio de plástico.



## Información adicional

- ▲ Utilizar solo con el dosificador de Ecolab. El especialista de Ecolab instalará y ajustará el sistema de dosificación según sus necesidades específicas.
- ▲ Solo para uso profesional.

## Información de seguridad

- ▲ No mezclar con ningún otro producto.
- ▲ Para obtener más información, consultar la etiqueta del producto y la Ficha de Datos de Seguridad.

## Condiciones de almacenaje

- ▲ Conservar únicamente en el envase original cerrado a una temperatura entre 0 y 40 °C.

## Formato

Apex Presoak	9089590	3 x 1,8 kg
--------------	---------	------------

Worldwide Headquarter  
Ecolab Inc.  
1 Ecolab Place, St. Paul, MN55102  
www.ecolab.com 1.800.35.CLEAN

European Headquarter  
Ecolab Europe GmbH  
Richtstr. 7  
CH-8304 Wallisellen

Ecolab Spain  
Ecolab Hispano-Portuguesa S.L.  
Avda. Baix Llobregat, 3-5, 1a  
08970 Sant Joan Despí-Barcelona  
Tel.: +34 902 475 480