



# Apex Pot & Pan Soak

Detergente para remojo de ollas y sartenes

## Resultados

- ▲ Obtenga excelentes resultados de limpieza en una sola pasada gracias a Apex Pot & Pan Soak.
- ▲ Elimina las manchas y la suciedad difícil, incluso la grasa requemada y carbonizada en las ollas y sartenes.
- ▲ Resultados eficaces y uniformes sin necesidad de preocuparse por posibles riesgos de higiene.

## Eficacia

- ▲ Tecnología de lavado de vajilla con detergente sólido superconcentrado para una mayor eficacia.
- ▲ El innovador equipo de dosificación evita el uso excesivo de producto, lo que permite controlar el coste total.
- ▲ Bloque compacto 100% utilizable. Mínimo espacio de almacenamiento requerido.

## Seguridad

- ▲ Solución de uso no clasificada como peligrosa.
- ▲ Bloques ligeros muy fáciles de manipular y recargar.
- ▲ Sistema con distintas formas y colores para garantizar que siempre se utiliza el producto adecuado.

## Sostenibilidad

- ▲ Solo 7 gramos de material de embalaje de plástico por bloque de detergente.
- ▲ Hasta un 95 % menos de envases y un 70 % menos de transporte\*.

\*comparado con un bidón tradicional de 20 litros de detergente líquido



## Modo de empleo

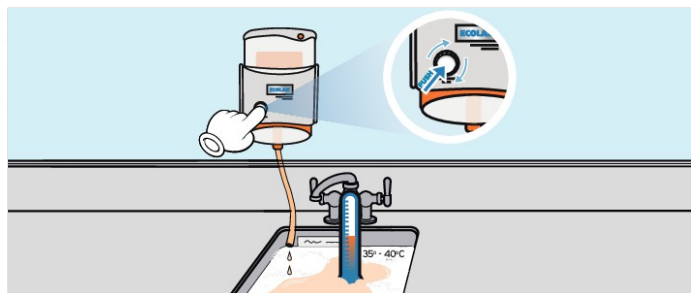


1. Consultar el plan de higiene y la etiqueta del producto para obtener información detallada de uso.

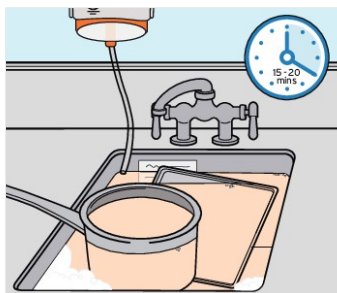


recommended

2. Llevar el equipo de protección adecuado para manipular el producto sin diluir.




3. Pulsar y girar el botón para llenar el fregadero con la cantidad necesaria de solución de uso.




4. Sumergir completamente las ollas y sartenes con suciedad incrustada y dejarlas en remojo durante 15-20 minutos.



5. Sacar las ollas y sartenes y, sin aclarar, colocarlas en la cesta del lavavajillas.



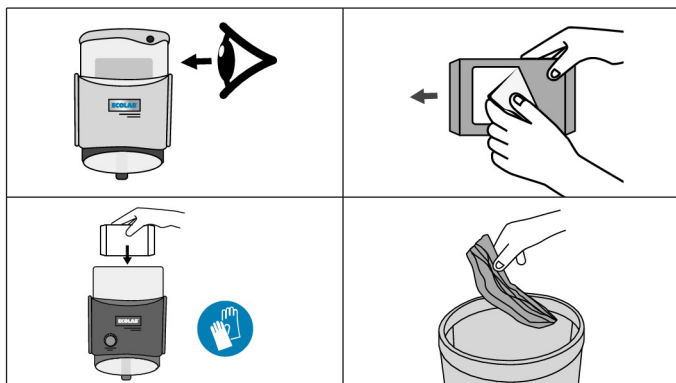
6. Pasar la cesta por el lavavajillas.



7. Retirar la cesta del lavavajillas y dejar que se sequen las ollas y sartenes.

## Para recargar

- 1 Compruebe el nivel de producto diariamente y recargue el dosificador si es preciso. No es necesario esperar a que el depósito esté completamente vacío, ya que hay espacio para 1,5 bloques de producto.
- 2 Retire el envoltorio de plástico del bloque.
- 3 Coloque el producto en el dosificador.
- 4 Tire el envoltorio de plástico.



## Información adicional

- Utilizar únicamente con el dosificador de Ecolab. El especialista de Ecolab instalará y ajustará el sistema de dosificación según sus necesidades específicas.
- Solo para uso profesional.

## Información de seguridad

- No mezclar con ningún otro producto.
- Para obtener más información, consultar la etiqueta del producto y la Ficha de Datos de Seguridad.

## Condiciones de almacenaje

- Conservar únicamente en el envase original cerrado a una temperatura entre 0 y 40 °C.

## Formato

Apex Pot & Pan Soak

9089630

3 x 2,27 kg

Worldwide Headquarter  
Ecolab Inc.  
1 Ecolab Place, St. Paul, MN55102  
www.ecolab.com 1.800.35.CLEAN

European Headquarter  
Ecolab Europe GmbH  
Richtstr. 7  
CH-8304 Wallisellen

Ecolab Spain  
Ecolab Hispano-Portuguesa S.L.  
Avda. Baix Llobregat, 3-5, 1a  
08970 Sant Joan Despí-Barcelona  
Tel.: +34 902 475 480

[www.ecolab.com](http://www.ecolab.com)

© 2019 Ecolab USA Inc. All rights reserved. Apex Pot & Pan Soak\_ES-es\_22OCT19

**ECOLAB**